








Geklöpelte Butzenscheiben für die Burg Abenberg



Die Größe des Quadrates:
8 × 8 cm

Es können auch eigene
Kreationen geklöpelt werden.

Mit denselben Klöppeln
können auch mehrere
Quadrate nacheinander
geklöpelt werden.

Idee, Fotos und Ausführung: Irena Ring, Ring Spitzen

Materialien: Barkonie, merzerisierte Baumwolle 30MA, 50/3Nm in Weiß, Farbe Nr. 0010
eventuell Leinen 50/2 Nel, 80/3 Nel in Weiß

Es werden kleine Quadrate (8 × 8 cm) geklöpelt, siehe meine Klöppelbriefe und technische Zeichnungen.

Dabei ist es nicht so wichtig, wie schön man die Spitze anfängt und beendet. Wer Lust hat und kreativ ist, kann auf dem leeren Raster auch eigene Gründe zeichnen und klöppeln.

Ich befestige die Spitzen in anthrazitfarbene Holzringe, überstehende Spitze schneide ich ab, und die vielen schönen Ringe (Butzenscheiben) werden wir in die Fenster auf der Burg Abenberg montieren und dort ausstellen.

Ich freue mich schon auf Ihre Butzenscheiben!

Senden Sie sie bitte **bis spätestens 31. 1. 2022** an Irena Ring, Oberrimbach 40a, 96152 Burghaslach, BRD

Wer eine schöne Dankesurkunde und Information über die ganze Veranstaltung bekommen möchte, den bitte ich um seine E-Mail-Adresse. Vielen Dank.